

Malibu.

V.i.P.

by Wiemann



Modell-Nr. 410
Champagner-Dekor,
Griffleisten in chrom

Modell-Nr. 411
Havanna-Dekor,
Griffleisten in chrom

Modell-Nr. 412
weiß, Griffleisten in
chrom

Modell-Nr. 413
Trüffeleiche-Nach-
bildung, Griffleisten
in chrom



Schadstoff-
geprüft
Emissions-
geprüft

www.tuv.com
ID 0000045390



Malibu.

V.i.P.

by Wiemann



Schadstoff-
geprüft
Emissions-
geprüft

www.tuv.com
ID 000045390



Malibu.

V.i.P.

by Wiemann



Schadstoff-
geprüft
Emissions-
geprüft

www.tuv.com
ID 000045390



Malibu.

V.i.P.
by Wiemann



Schadstoff-
geprüft
Emissions-
geprüft

www.tuv.com
ID 0000045390



Malibu.

V.i.P.

by Wiemann



Schadstoff-
geprüft
Emissions-
geprüft

www.tuv.com
ID 000045390



Malibu.

V.i.P.
by Wiemann



Schadstoff-
geprüft
Emissions-
geprüft

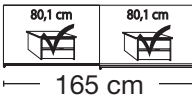



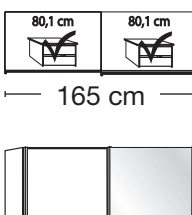



www.tuv.com
ID 0000045390



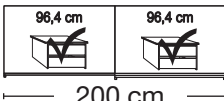



Schwebetürenschränk, Breite 165 cm

2-türig, T 67 cm, ohne und mit Auszüge


Innenausstattung:
2 Einlegeböden, 1 Kleiderstange

Beschreibung	Höhe 217 cm		Höhe 236 cm		
	Art.-Nr.	EURO	Art.-Nr.	EURO	
     	- Front im Korpus-Farbton	462		487	
	- 1 Spiegeltür in Parsol-Bronze links	463		488	
	- 1 Spiegeltür in Parsol-Bronze rechts	464		489	
	- Front in Glas weiß	465		490	
	- 1 Spiegeltür in Parsol-Bronze links	466		491	
	- 1 Spiegeltür in Parsol-Bronze rechts	467		492	
	- Front in Glas Champagner	468		493	
	- 1 Spiegeltür in Parsol-Bronze links	469		494	
	- 1 Spiegeltür in Parsol-Bronze rechts	470		495	
	- Front in Glas graphit	471		496	
	- 1 Spiegeltür in Parsol-Bronze links	472		497	
	- 1 Spiegeltür in Parsol-Bronze rechts	473		498	
	- Front in Glas Havanna	474		499	
	- 1 Spiegeltür in Parsol-Bronze links	475		400	
- 1 Spiegeltür in Parsol-Bronze rechts	477		401		
- Parsol-Bronze-Spiegel	478		402		
 	- Auszüge LINKS				
	- Front in Glas weiß	479		403	
	- 1 Spiegeltür in Parsol-Bronze rechts	480		404	
	- Front in Glas Champagner	481		405	
	- 1 Spiegeltür in Parsol-Bronze rechts	482		406	
	- Front in Glas graphit	483		407	
	- 1 Spiegeltür in Parsol-Bronze rechts	484		408	
	- Front in Glas Havanna	485		409	
	- 1 Spiegeltür in Parsol-Bronze rechts	486		410	

Malibu.**V.i.P.**
by Wiemann**Schwebetürenschränk, Breite 200 cm**
2-türig, T 67 cm, ohne Auszüge**Innenausstattung:**
2 Einlegeböden, 1 Klei-
derstange

Beschreibung	Höhe 217 cm		Höhe 236 cm		
	Art.-Nr.	EURO	Art.-Nr.	EURO	
   	- Front im Korpus-Farbton	500		515	
	- 1 Spiegeltür in Parsol-Bronze links	501		516	
	- 1 Spiegeltür in Parsol-Bronze rechts	502		517	
	- Front in Glas weiß	503		518	
	- 1 Spiegeltür in Parsol-Bronze links	504		519	
	- 1 Spiegeltür in Parsol-Bronze rechts	505		520	
	- Front in Glas Champagner	506		521	
	- 1 Spiegeltür in Parsol-Bronze links	507		522	
	- 1 Spiegeltür in Parsol-Bronze rechts	508		523	
	- Front in Glas graphit	509		524	
	- 1 Spiegeltür in Parsol-Bronze links	510		525	
	- 1 Spiegeltür in Parsol-Bronze rechts	511		526	
	- Front in Glas Havanna	512		527	
	- 1 Spiegeltür in Parsol-Bronze links	513		528	
	- 1 Spiegeltür in Parsol-Bronze rechts	514		529	

Malibu.**V.i.P.**
by Wiemann**Schwebetürenschränk, Breite 250 cm**
3-türig, T 67 cm, ohne Auszüge**Innenausstattung:**
2 Einlegeböden, 1 Klei-
derstange

Beschreibung	Höhe 217 cm		Höhe 236 cm	
	Art.-Nr.	EURO	Art.-Nr.	EURO
	- Front im Korpus-Farbtön	530		552
	- 1 Spiegeltür in Parsol-Bronze mittig	531		553
	- Front in Glas weiß	532		554
	- 1 Spiegeltür in Parsol-Bronze mittig	533		555
	- Front in Glas Champagner	537		559
	- 1 Spiegeltür in Parsol-Bronze mittig	538		560
	- Front in Glas graphit	542		564
	- 1 Spiegeltür in Parsol-Bronze mittig	543		565
	- Front in Glas Havanna	547		569
	- 1 Spiegeltür in Parsol-Bronze mittig	548		570

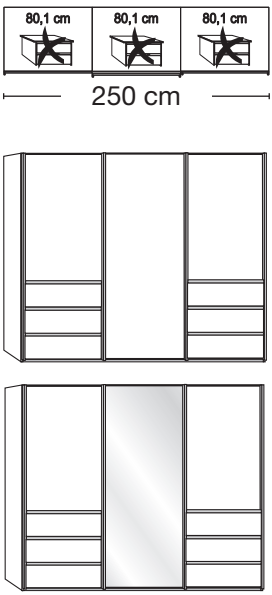
Malibu.

V.i.P.


by Wiemann

Schwebetürenschränk, Breite 250 cm 3-türig, T 67 cm, mit Auszüge

Innenausstattung:
2 Einlegeböden, 1 Klei-
derstange

Beschreibung	Höhe 217 cm		Höhe 236 cm		
	Art.-Nr.	EURO	Art.-Nr.	EURO	
 <p>80,1 cm 80,1 cm 80,1 cm 250 cm</p>	- Auszüge LINKS und RECHTS				
	- Front im Korpus-Farbtön		574		596
	- 1 Spiegeltür in Parsol-Bronze mittig		575		597
	- Front in Glas weiß		576		598
	- 1 Spiegeltür in Parsol-Bronze mittig		577		599
	- Front in Glas Champagner		581		603
	- 1 Spiegeltür in Parsol-Bronze mittig		582		604
	- Front in Glas graphit		586		608
	- 1 Spiegeltür in Parsol-Bronze mittig		587		609
	- Front in Glas Havanna		591		613
- 1 Spiegeltür in Parsol-Bronze mittig		592		614	

Malibu.**V.i.P.**
by Wiemann**Schwebetürenschränk, Breite 300 cm**
3-türig, T 67 cm, ohne Auszüge**Innenausstattung:**
2 Einlegeböden, 1 Klei-
derstange

Beschreibung	Höhe 217 cm		Höhe 236 cm	
	Art.-Nr.	EURO	Art.-Nr.	EURO
	- Front in Korpus-Farbtön	618		640
	- 1 Spiegeltür in Parsol-Bronze mittig	619		641
	- Front in Glas weiß	620		642
	- 1 Spiegeltür in Parsol-Bronze mittig	621		643
	- Front in Glas Champagner	625		647
	- 1 Spiegeltür in Parsol-Bronze mittig	626		648
	- Front in Glas graphit	630		652
	- 1 Spiegeltür in Parsol-Bronze mittig	631		653
	- Front in Glas Havanna	635		657
	- 1 Spiegeltür in Parsol-Bronze mittig	636		658

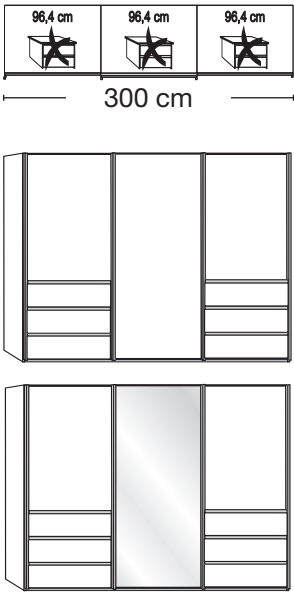
Malibu.

V.i.P.

by Wiemann

Schwebetürenschränk, Breite 300 cm 3-türig, T 67 cm, mit Auszüge

Innenausstattung:
2 Einlegeböden, 1 Klei-
derstange

Beschreibung	Höhe 217 cm		Höhe 236 cm		
	Art.-Nr.	EURO	Art.-Nr.	EURO	
 <p>96,4 cm 96,4 cm 96,4 cm</p> <p>300 cm</p>	- Auszüge LINKS und RECHTS				
	- Front im Korpus-Farnton		662		685
	- 1 Spiegeltür in Parsol-Bronze mittig		663		686
	- Front in Glas weiß		664		687
	- 1 Spiegeltür in Parsol-Bronze mittig		665		688
	- Front in Glas Champagner		669		692
	- 1 Spiegeltür in Parsol-Bronze mittig		670		693
	- Front in Glas graphit		674		697
	- 1 Spiegeltür in Parsol-Bronze mittig		675		698
	- Front in Glas Havanna		679		702
- 1 Spiegeltür in Parsol-Bronze mittig		680		703	

Malibu.

V.i.P.

by Wiemann


Schwebetürenschränk, Breite 330 cm

4-türig, T 67 cm, ohne Auszüge

- mit Synchronöffnung

Innenausstattung:

2 Einlegeböden, 1 Kleiderstange

Beschreibung	Höhe 217 cm		Höhe 236 cm	
	Art.-Nr.	EURO	Art.-Nr.	EURO
 <p>80,1 cm 80,1 cm 80,1 cm 80,1 cm</p> <p>330 cm</p>	- Front im Korpus-Farnton	707		729
	- 2 Spiegeltüren in Parsol-Bronze mittig	708		730
	- Front in Glas weiß	709		731
	- 2 Spiegeltüren in Parsol-Bronze mittig	710		732
	- Front in Glas Champagner	714		736
	- 2 Spiegeltüren in Parsol-Bronze mittig	715		737
	- Front in Glas graphit	719		741
	- 2 Spiegeltüren in Parsol-Bronze mittig	720		742
	- Front in Glas Havanna	724		746
	- 2 Spiegeltüren in Parsol-Bronze mittig	725		747

Malibu.

V.i.P.

by Wiemann

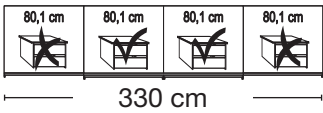
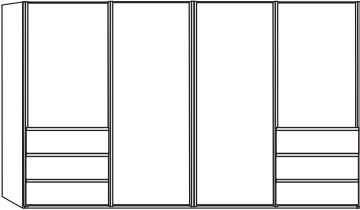
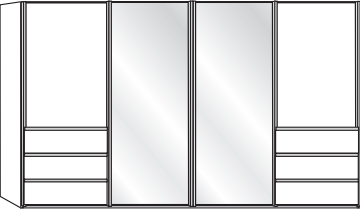
Schwebetürenschränk, Breite 330 cm

4-türig, T 67 cm, mit Auszüge



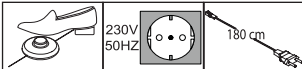

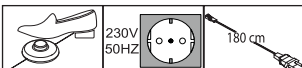
- mit Synchronöffnung

Innenausstattung:

2 Einlegeböden, 1 Kleiderstange






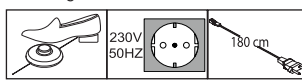
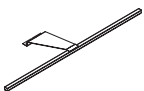
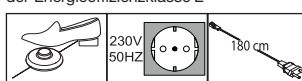

Beschreibung	Höhe 217 cm		Höhe 236 cm	
	Art.-Nr.	EURO	Art.-Nr.	EURO
<p>- Auszüge LINKS und RECHTS</p>  <p>80,1 cm 80,1 cm 80,1 cm 80,1 cm</p> <p>330 cm</p>				
<p>- Front im Korpus-Farnton</p> <p>- 2 Spiegeltüren in Parsol-Bronze mittig</p>	751		773	
	752		774	
<p>- Front in Glas weiß</p> <p>- 2 Spiegeltüren in Parsol-Bronze mittig</p>	753		775	
	754		776	
 <p>- Front in Glas Champagner</p> <p>- 2 Spiegeltüren in Parsol-Bronze mittig</p>	758		780	
	759		781	
 <p>- Front in Glas graphit</p> <p>- 2 Spiegeltüren in Parsol-Bronze mittig</p>	763		785	
	764		786	
<p>- Front in Glas Havanna</p> <p>- 2 Spiegeltüren in Parsol-Bronze mittig</p>	768		790	
	769		791	

Passepartout-Rahmen mit und ohne Beleuchtung

Beschreibung	Maße in cm		Höhe 220 cm		Höhe 240 cm	
	B	T	Art.-Nr.	EURO	Art.-Nr.	EURO
 <p>Passepartout-Rahmen, Breite je Seitenstollen 5 cm ohne Beleuchtung</p> <ul style="list-style-type: none"> - für Schrankbreite 165 cm - für Schrankbreite 200 cm - für Schrankbreite 250 cm - für Schrankbreite 300 cm - für Schrankbreite 330 cm 	175	23	924		940	
	210	23	925		941	
	260	23	926		942	
	310	23	927		943	
	340	23	928		944	
 <p>Mit LED-Beleuchtung</p> <ul style="list-style-type: none"> 4 Leuchten für Schrankbreite 165 cm 4 Leuchten für Schrankbreite 200 cm 6 Leuchten für Schrankbreite 250 cm 6 Leuchten für Schrankbreite 300 cm 8 Leuchten für Schrankbreite 330 cm 	175	23	932		948	
	210	23	933		949	
	260	23	934		950	
	310	23	935		951	
	340	23	961		952	
<p>Dieses Produkt enthält Lichtquellen der Energieeffizienzklasse F</p> 						
 <p>Stollenbeleuchtung</p>	1,5	1	102		103	
<p>Dieses Produkt enthält Lichtquellen der Energieeffizienzklasse F</p> 						



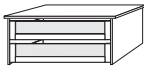
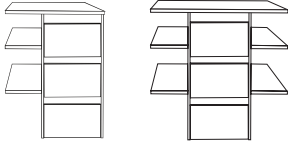
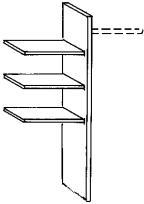
Schrank-Zubehör

Innenausführung: Streifendekor silber-grau

Beschreibung	Maße in cm			Art.-Nr.	EURO
	B	H	T		
Selbsteinzug mit Dämpfung für Mitteltüren					
 Stück - für 3-türige Schränke	24	2	11	363	
 Stück - für 4-türige Schränke	24	2	11	364	
2er-Set Selbsteinzug mit Dämpfung für Außentüren, Set für 2-,3- und 4-türige Schränke					
 Paar	24	2	11	365	
Kollisionsdämpfer					
 1 Stück - für 2-türige Schränke	28	4	2	366	
2 Stück - für 3-4-türige Schränke	28	4	2	367	
Power-LED-Aufbauleuchte, chrom					
 Dieses Produkt enthält Lichtquellen der Energieeffizienzklasse F					
1 Stück	5,5	3	22,5	993	
2 Stück	5,5	3	22,5	994	
3 Stück	5,5	3	22,5	995	
					
LED-Line-Aufbauleuchte					
 Dieses Produkt enthält Lichtquellen der Energieeffizienzklasse E					
1 Stück	60	6	19	936	
2 Stück	60	6	19	937	
3 Stück	60	6	19	938	
					
LED-Schrankinnenbeleuchtung mit Bewegungsmelder, inkl. Akku (Ladevorgang über USB)					
 1 Stück	10	2	10	106	
2 Stück	10	2	10	107	
3 Stück	10	2	10	108	
4 Stück	10	2	10	109	


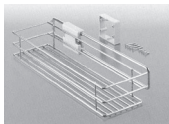




Schrank-Zubehör

Innenausführung: Streifendekor silber-grau

	Beschreibung	Maße in cm			Art.-Nr.	EURO
		B	H	T		
	1 Einlegeboden 1 Stück - für Fachbreite 80,1 cm 1 Stück - für Fachbreite 96,4 cm	80,1 96,4	2,2 2,2	51,5 51,5	320 030	
	3 Einlegeböden 3 Stück - für Fachbreite 80,1 cm 3 Stück - für Fachbreite 96,4 cm	80,1 96,4	2,2 2,2	51,5 51,5	321 031	
	Schubkasten-Einsatz mit 2 Auszügen und GLASfront für Drehtüren- und Schwebetürenschränke - für Fachbreite 80,1 cm - für Fachbreite 96,4 cm	80,1 96,4	41 41	51,5 51,5	054 061	
 Art.-Nr. 113 Art.-Nr. 064	Schubkasten-Einsatz mit 3 Auszügen und HOLZfront - für Fachbreite 80,1 cm - für Fachbreite 96,4 cm	80,1 96,4	89 89	52 51,5	113 064	
	Wäscheboden-Einsatz, bestehend aus: 3 E-Böden, 1 Kleiderstange, 1 Mittelseite - für Fachbreite 80,1 cm - für Fachbreite 96,4 cm Beidseitig (links- oder rechtsseitig) verwendbar!	80,1 96,4	137 137	51,5 51,5	251 250	

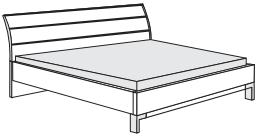
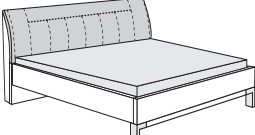
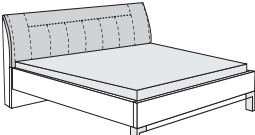
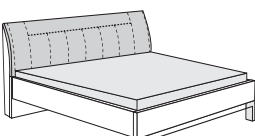
Schrank-Zubehör

Innenausführung: Streifendekor silber-grau

Beschreibung	Maße in cm			Art.-Nr.	EURO
	B	H	T		
 <p>Krawatten- und Gürtel-Auszug</p>	7	19	45	059	
 <p>Utensilien-Auszug</p>	16	9	45	476	
 <p>Ausziehbarer Hosenhalter</p>	45	10	50	056	
 <p>Schuhrost für Schrankfach B 96,4 cm - für Fachbreite 96,4 cm</p>	96	15	50	055	
 <p>Kleiderlift für Schrankfach-Breite 72,2 - 96,4 cm Maximalbelastung 10 kg</p>	100	85	14	057	
 <p>Kleiderstange - für Fachbreite 80,1 cm - für Fachbreite 96,4 cm</p>	80,1 96,4	3 3	2 2	118 119	

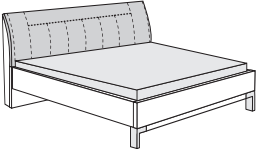
Futonbetten

Fußteilhöhe: 43 cm

Beschreibung	Liegefläche in cm	Stellfläche in cm	Art.-Nr.	EURO
 <p>Kopfteil im Korpus-Farbtone mit 3 Leisten</p> <p>Höhe Kopfteil: 92 cm Höhe Fußteil: 43 cm Höhe Oberkante Bettseite: 43 cm</p>	140 x 200 140 x 210 140 x 220 160 x 200 160 x 210 160 x 220 180 x 200 180 x 210 180 x 220	151 x 218 151 x 228 151 x 238 171 x 218 171 x 228 171 x 238 191 x 218 191 x 228 191 x 238	267 268 269 271 272 273 274 276 277	
 <p>Polster-Kopfteil in Kunstleder Champagner</p> <p>Höhe Kopfteil: 92 cm Höhe Fußteil: 43 cm Höhe Oberkante Bettseite: 43 cm</p>	160 x 200 160 x 210 160 x 220 180 x 200 180 x 210 180 x 220	169 x 217 169 x 227 169 x 237 189 x 217 189 x 227 189 x 237	291 292 293 294 295 296	
 <p>Polster-Kopfteil in Kunstleder Havanna</p> <p>Höhe Kopfteil: 92 cm Höhe Fußteil: 43 cm Höhe Oberkante Bettseite: 43 cm</p>	140 x 200 140 x 210 140 x 220 160 x 200 160 x 210 160 x 220 180 x 200 180 x 210 180 x 220	149 x 217 149 x 227 149 x 237 169 x 217 169 x 227 169 x 237 189 x 217 189 x 227 189 x 237	423 424 425 426 427 428 429 430 431	
 <p>Polster-Kopfteil in Kunstleder weiß</p> <p>Höhe Kopfteil: 92 cm Höhe Fußteil: 43 cm Höhe Oberkante Bettseite: 43 cm</p>	160 x 200 160 x 210 160 x 220 180 x 200 180 x 210 180 x 220	169 x 217 169 x 227 169 x 237 189 x 217 189 x 227 189 x 237	333 334 335 336 337 338	


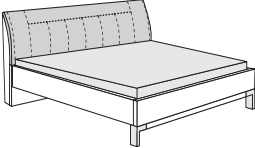
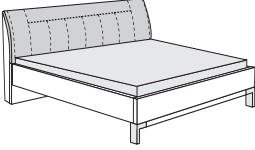
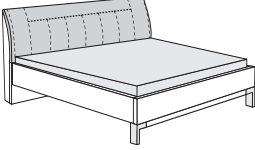
Futonbetten

Fußteilhöhe: 43 cm

Beschreibung	Liegefläche in cm	Stellfläche in cm	Art.-Nr.	EURO
 <p>Höhe Kopfteil: 92 cm Höhe Fußteil: 43 cm Höhe Oberkante Bettseite: 43 cm</p>	Polster-Kopfteil in Kunstleder schwarz	160 x 200	339	
		160 x 210	340	
		160 x 220	341	
		180 x 200	342	
		180 x 210	343	
		180 x 220	344	

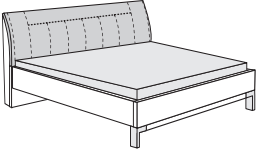
Futonbetten

Fußteilhöhe: 48 cm

Beschreibung	Liegefläche in cm	Stellfläche in cm	Art.-Nr.	EURO
 <p>Kopfteil im Korpus-Farbton mit 3 Leisten</p> <p>Höhe Kopfteil: 97 cm Höhe Fußteil: 48 cm Höhe Oberkante Bettseite: 48 cm</p>	140 x 200 140 x 210 140 x 220 160 x 200 160 x 210 160 x 220 180 x 200 180 x 210 180 x 220	151 x 218 151 x 228 151 x 238 171 x 218 171 x 228 171 x 238 191 x 218 191 x 228 191 x 238	235 236 237 239 240 241 243 244 245	
 <p>Polster-Kopfteil in Kunstleder Champagner</p> <p>Höhe Kopfteil: 97 cm Höhe Fußteil: 48 cm Höhe Oberkante Bettseite: 48 cm</p>	160 x 200 160 x 210 160 x 220 180 x 200 180 x 210 180 x 220	169 x 217 169 x 227 169 x 237 189 x 217 189 x 227 189 x 237	324 325 326 275 278 279	
 <p>Polster-Kopfteil in Kunstleder Havanna</p> <p>Höhe Kopfteil: 97 cm Höhe Fußteil: 48 cm Höhe Oberkante Bettseite: 48 cm</p>	140 x 200 140 x 210 140 x 220 160 x 200 160 x 210 160 x 220 180 x 200 180 x 210 180 x 220	149 x 217 149 x 227 149 x 237 169 x 217 169 x 227 169 x 237 189 x 217 189 x 227 189 x 237	249 252 253 255 256 257 259 260 261	
 <p>Polster-Kopfteil in Kunstleder weiß</p> <p>Höhe Kopfteil: 97 cm Höhe Fußteil: 48 cm Höhe Oberkante Bettseite: 48 cm</p>	160 x 200 160 x 210 160 x 220 180 x 200 180 x 210 180 x 220	169 x 217 169 x 227 169 x 237 189 x 217 189 x 227 189 x 237	354 355 356 358 359 360	



Futonbetten

Fußteilhöhe: 48 cm

Beschreibung	Liegefläche in cm	Stellfläche in cm	Art.-Nr.	EURO
 <p>Polster-Kopfteil in Kunstleder schwarz</p> <p>Höhe Kopfteil: 97 cm Höhe Fußteil: 48 cm Höhe Oberkante Bettseite: 48 cm</p>	160 x 200	169 x 217	368	
	160 x 210	169 x 227	369	
	160 x 220	169 x 237	370	
	180 x 200	189 x 217	371	
	180 x 210	189 x 227	372	
	180 x 220	189 x 237	373	




Großraum-Bettschubkasten

inkl. Fußteilverblendung, paarweise



Beschreibung	Maße in cm			Art.-Nr.	EURO
	B	H	T		
 <p>- für Fußteilhöhe 43 cm</p>					
- für Liegefläche 140 x 200 cm	140	15	61	439	
- für Liegefläche 140 x 210 cm	140	15	61	440	
- für Liegefläche 140 x 220 cm	140	15	61	441	
- für Liegefläche 160 x 200 cm	140	15	61	443	
- für Liegefläche 160 x 210 cm	140	15	61	444	
- für Liegefläche 160 x 220 cm	140	15	61	445	
- für Liegefläche 180 x 200 cm	140	15	61	447	
- für Liegefläche 180 x 210 cm	140	15	61	448	
- für Liegefläche 180 x 220 cm	140	15	61	449	
 <p>Nicht in Havanna- Dekor lieferbar!</p>					
- für Fußteilhöhe 48 cm					
- für Liegefläche 140 x 200 cm	140	15	61	451	
- für Liegefläche 140 x 210 cm	140	15	61	452	
- für Liegefläche 140 x 220 cm	140	15	61	453	
- für Liegefläche 160 x 200 cm	140	15	61	455	
- für Liegefläche 160 x 210 cm	140	15	61	456	
- für Liegefläche 160 x 220 cm	140	15	61	457	
- für Liegefläche 180 x 200 cm	140	15	61	459	
- für Liegefläche 180 x 210 cm	140	15	61	460	
- für Liegefläche 180 x 220 cm	140	15	61	461	

Beimöbel




Gleitfüße in schwarz

Beschreibung	Maße in cm			Art.-Nr.	EURO
	B	H	T		
 <p>Beleuchtungsset für Fußteil</p> <p> Nicht mit Bettschubkasten lieferbar!</p> <p>Dieses Produkt enthält eine Lichtquelle der Energieeffizienzklasse E</p>	60	9	9	097	
 <p>Flexleuchte mit Power-LED, chrom</p> <p>Paar</p> <p>Dieses Produkt enthält eine Lichtquelle der Energieeffizienzklasse G</p>	50	2	4	101	

Beimöbel
 Gleitfüße in schwarz



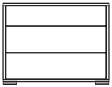
Beschreibung		Maße in cm			Art.-Nr.	EURO	
		B	H	T			
	Nachtschrank, 2 Auszüge						
	- Front im Korpus-Farbton	Stück	40	42	43	851	
		Paar	40	42	43	852	
	- Front Glas Champagner	Stück	40	42	43	800	
		Paar	40	42	43	801	
	- Front Glas weiß	Stück	40	42	43	802	
		Paar	40	42	43	803	
	- Front Glas Havanna	Stück	40	42	43	804	
		Paar	40	42	43	805	
	- Front Glas graphit	Stück	40	42	43	820	
		Paar	40	42	43	821	
		- Front im Korpus-Farbton	Stück	60	42	43	853
Paar			60	42	43	854	
- Front Glas Champagner		Stück	60	42	43	806	
		Paar	60	42	43	807	
- Front Glas weiß		Stück	60	42	43	808	
		Paar	60	42	43	809	
- Front Glas Havanna		Stück	60	42	43	810	
		Paar	60	42	43	811	
- Front Glas graphit		Stück	60	42	43	822	
		Paar	60	42	43	823	

Beimöbel
 Gleitfüße in schwarz

Beschreibung		Maße in cm			Art.-Nr.	EURO	
		B	H	T			
Nachtschrank, 3 Auszüge  Höhe: 48 cm							
	- Front im Korpus-Farbton	Stück	40	48	43	080	
		Paar	40	48	43	081	
	- Front Glas Champagner	Stück	40	48	43	812	
		Paar	40	48	43	813	
	- Front Glas weiß	Stück	40	48	43	814	
		Paar	40	48	43	815	
	- Front Glas Havanna	Stück	40	48	43	816	
		Paar	40	48	43	840	
	- Front Glas graphit	Stück	40	48	43	877	
		Paar	40	48	43	878	
		- Front im Korpus-Farbton	Stück	60	48	43	082
			Paar	60	48	43	083
- Front Glas Champagner		Stück	60	48	43	818	
		Paar	60	48	43	819	
- Front Glas weiß		Stück	60	48	43	841	
		Paar	60	48	43	842	
- Front Glas Havanna		Stück	60	48	43	843	
		Paar	60	48	43	844	
- Front Glas graphit		Stück	60	48	43	879	
		Paar	60	48	43	880	

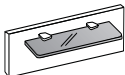
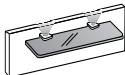


Beimöbel

Gleitfüße in schwarz

Beschreibung		Maße in cm			Art.-Nr.	EURO
		B	H	T		
Nachtschrank, 3 Auszüge						
 Höhe: 64 cm						
	- Front im Korpus-Farbton	Stück	40	64	43	084
		Paar	40	64	43	085
	- Front Glas Champagner	Stück	40	64	43	845
		Paar	40	64	43	846
	- Front Glas weiß	Stück	40	64	43	847
		Paar	40	64	43	848
	- Front Glas Havanna	Stück	40	64	43	849
		Paar	40	64	43	870
	- Front Glas graphit	Stück	40	64	43	881
		Paar	40	64	43	882
	- Front im Korpus-Farbton	Stück	60	64	43	861
		Paar	60	64	43	862
	- Front Glas Champagner	Stück	60	64	43	871
		Paar	60	64	43	872
	- Front Glas weiß	Stück	60	64	43	873
		Paar	60	64	43	874
	- Front Glas Havanna	Stück	60	64	43	875
		Paar	60	64	43	876
	- Front Glas graphit	Stück	60	64	43	883
		Paar	60	64	43	884

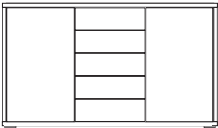

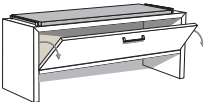
Beimöbel

Gleitfüße in schwarz

Beschreibung	Maße in cm			Art.-Nr.	EURO
	B	H	T		
 <p>Nachtschrank-Paneel, mit Rauchglasboden</p>					
	Stück	60	20	12	111
	Paar	60	20	12	112
 <p>Nachtschrank-Paneel, mit Rauchglasboden und LED-Beleuchtung</p>					
	Stück	60	20	12	114
	Paar	60	20	12	115
Dieses Produkt enthält Lichtquellen der Energieeffizienzklasse G					
 <p>Schubkastenschrank, 5 Auszüge</p>					
	- Front im Korpus-Farbton	60	86	43	096
	- Front Glas Champagner	60	86	43	098
	- Front Glas weiß	60	86	43	099
	- Front Glas Havanna	60	86	43	100
	- Front Glas graphit	60	86	43	104
 <p>Kommode, 2-türig, mit einem durchgehenden Einlegeboden</p>					
	- Front im Korpus-Farbton	80	86	43	026
	- Front Glas Champagner	80	86	43	027
	- Front Glas weiß	80	86	43	032
	- Front Glas Havanna	80	86	43	033
	- Front Glas graphit	80	86	43	034

Beimöbel

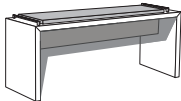



Gleitfüße in schwarz

	Beschreibung	Maße in cm			Art.-Nr.	EURO
		B	H	T		
	Kombikommode , 5 Auszüge mittig, 2 Türen außen, je Türenfach 1 Einlegeboden					
	- Front im Korpus-Farbton	141	86	43	110	
	- Front Glas Champagner	141	86	43	116	
	- Front Glas weiß	141	86	43	117	
	- Front Glas Havanna	141	86	43	120	
	- Front Glas graphit	141	86	43	121	
	Schubkastenschrank , 5 Auszüge					
	- Front im Korpus-Farbton	141	86	43	143	
	- Front Glas Champagner	141	86	43	144	
	- Front Glas weiß	141	86	43	145	
	- Front Glas Havanna	141	86	43	146	
	- Front Glas graphit	141	86	43	147	
	Ankleidebank mit Polster in Kunstleder mit Staufach					
	- Kunstleder Champagner	120	53	40	156	
	- Kunstleder havannaafb.	120	53	40	157	
	- Kunstleder weiß	120	53	40	158	
	- Kunstleder schwarz	120	53	40	159	



Nicht in Havanna-Dekor lieferbar!

Beimöbel

Beschreibung	Maße in cm			Art.-Nr.	EURO
	B	H	T		
 <p>Ankleidebank mit Polster in Kunstleder</p> <ul style="list-style-type: none"> - Kunstleder Champagner - Kunstleder havannafb. - Kunstleder weiß - Kunstleder schwarz 					
	120	53	40	160	
	120	53	40	161	
	120	53	40	162	
	120	53	40	163	
 <p>Nicht in Havanna-Dekor lieferbar!</p>					
 <p>Hängespiegel, Aufhängung quer oder senkrecht</p>					
	110	85	3	086	
 <p>Wandspiegel</p>					
	60	80	3	087	